

## ANALIZA DOBIVENIH PODATAKA

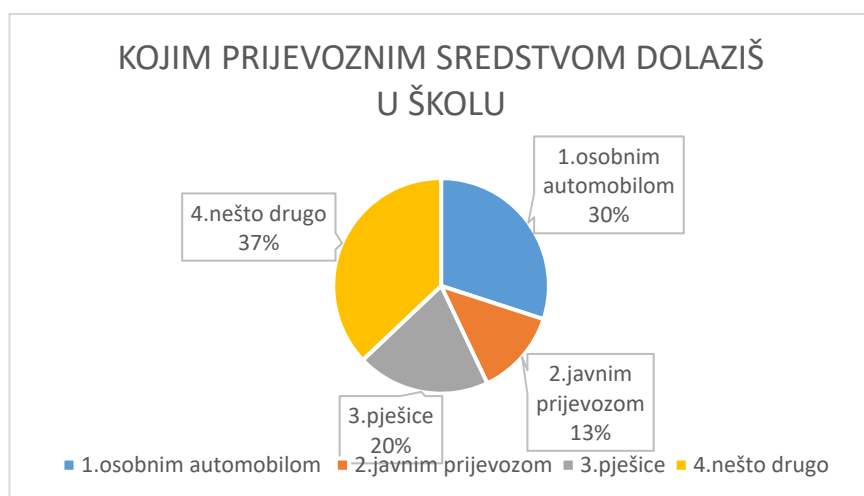
- Ukupno je sudjelovalo 170 učenika i svi su odgovorili na sva pitanja



### MOBILNOST U UVJETIMA PANDEMIJE COVID 19



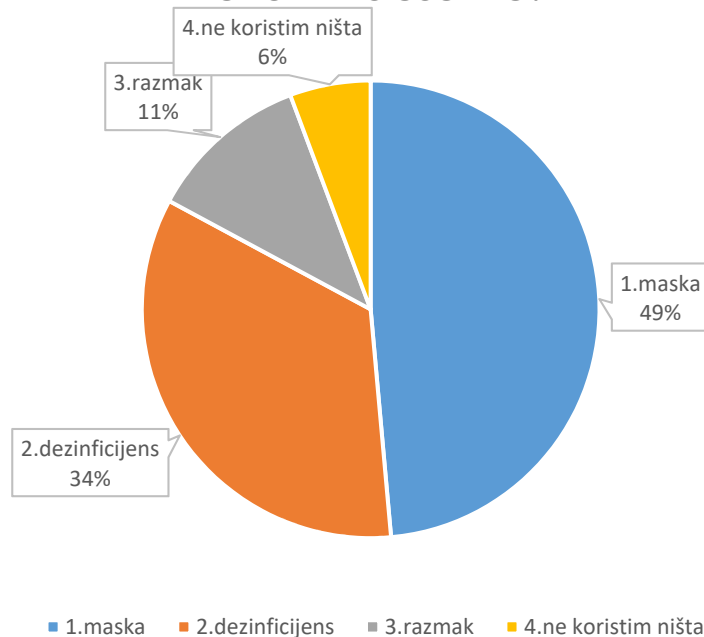
GRAF 1.



U navedenom upitniku od 170 ispitanika (učenika), 51 odnosno 30% je odgovorilo da u školu dolazi osobnim automobilom (roditelji, prijatelji, susjedi), 34 učenika odnosno 20% je odgovorilo da pješice, 22 učenika odnosno 13% koristi javni prijevoz i 63 učenika odnosno 37% koristi nešto drugo (bicikl, motocikl, električni bicikl) što znači da velika većina anketiranih ima zdravu i nadasve ekološki prihvatljivu naviku dolaska u školu.

GRAF 2.

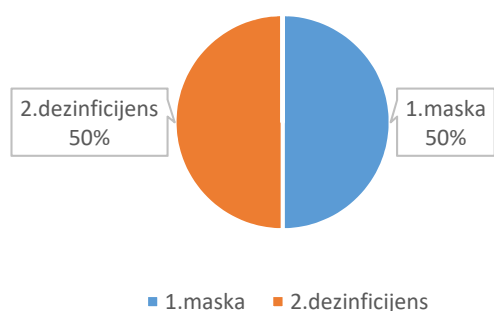
### AKO KORISTIŠ JAVNI PRIJEVOZ KOJE MJERE ZAŠTITE PODUZIMAŠ OSOBNO?



Od 170 ispitanika (učenika) 84 odnosno 49% je odgovorilo da koristi maskicu, 58 odnosno 34% je odgovorilo da koristi maskicu i dezinficijens, 19 odnosno 11% je odgovorilo da se drži propisanog razmaka i 9 odnosno 6% je odgovorilo da ne koristi ništa, što znači da se velika većina pridržava propisanih mjera zaštite.

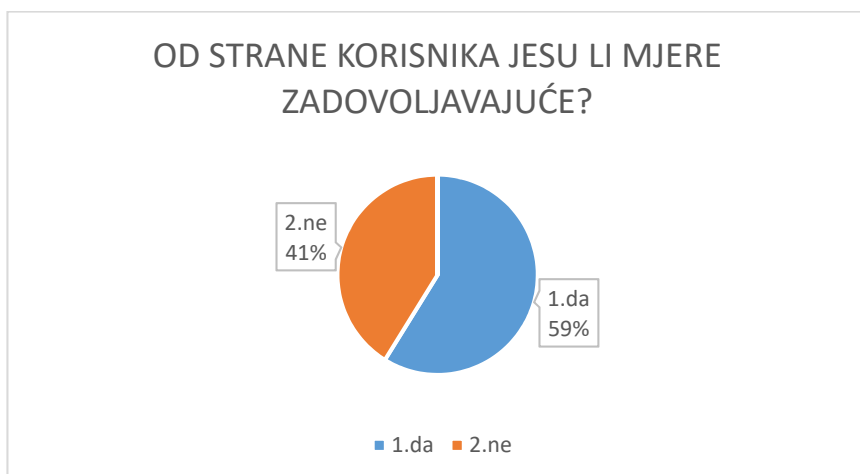
GRAF.3.

### AKO KORISTIŠ JAVNI PRIJEVOZ KOJE MJERE ZAŠTITE PODUZIMA PRIJEVOZNIK?



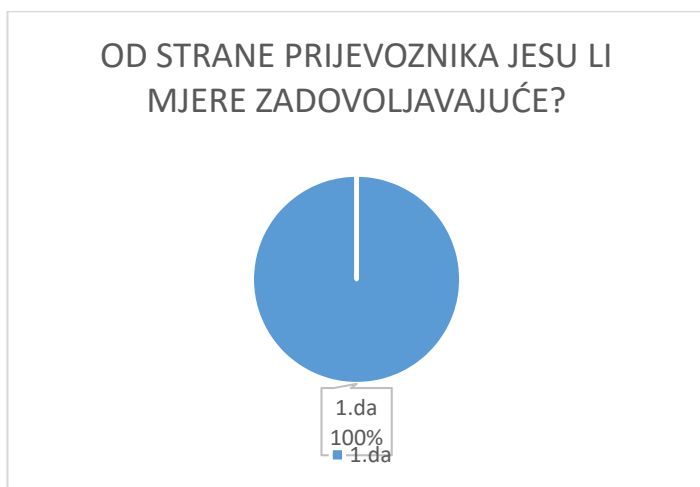
Od 170 ispitanika (učenika) 78 odnosno 46% je odgovorilo da koristi javni prijevoz, odnosno svi su odgovorili da prijevoznici koriste maskicu i dezinficijens, što znači da se prijevoznici pridržavaju propisanih mjera zaštite.

GRAF 4.



Od 170 ispitanika (učenika) 100 odnosno 59% je odgovorilo da su mjere od strane korisnika javnog prijevoza zadovoljavajuće, 70 odnosno 41% da su mjere od strane korisnika nezadovoljavajuće, što znači da se korisnici nedovoljno pridržavaju propisanih mjera zaštite.

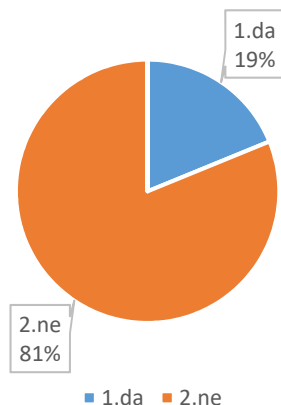
GRAF 5.



Od 170 ispitanika (učenika) 100 odnosno 59% korisnika javnog prijevoza je odgovorilo da su mjere od strane prijevoznika zadovoljavajuće, što znači da se prijevoznici pridržavaju propisanih mjera zaštite.

GRAF 6.

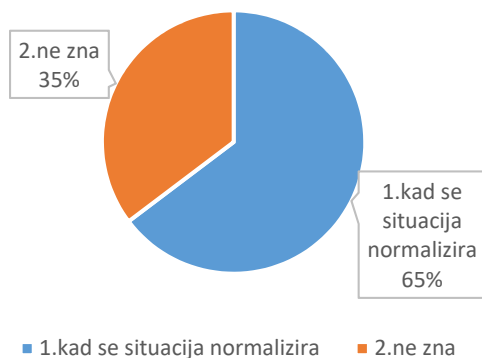
### JESI LI ZA VRIJEME LJETNIH PRAZNIKA BIO/LA NA NEKOM PUTOVANJU?



Od 170 ispitanika (učenika) 138 odnosno 81% je odgovorilo da za vrijeme praznika nisu bili na putovanju, 32 odnosno 19% da su za vrijeme praznika bili na nekom putovanju te da su koristili osobni automobil (obiteljsko putovanje) unutar Hrvatske, što znači da se velika većina pridržavala uputa i propisanih mjera zaštite.

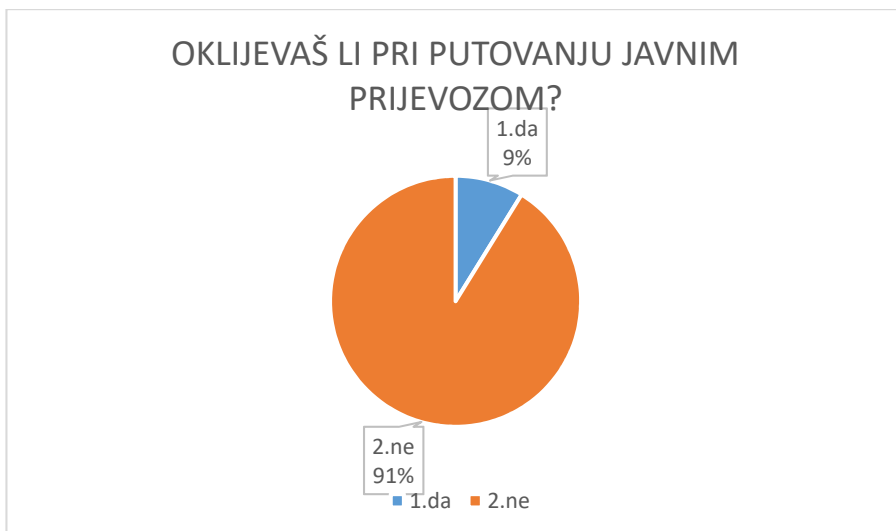
GRAF 7.

### ZA KADA PLANIRAŠ SVOJE PRVO SLJEDEĆE PUTOVANJE?



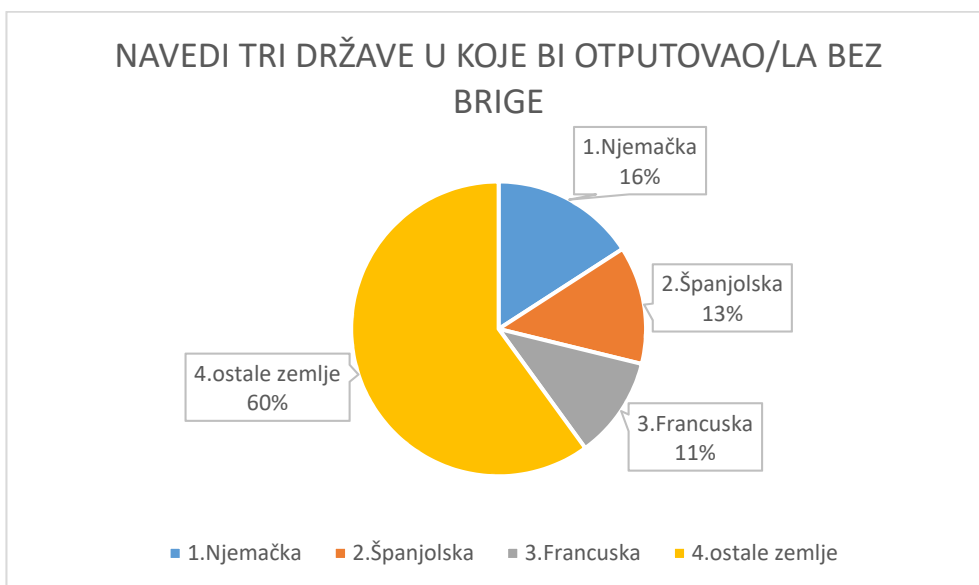
Od 170 ispitanika (učenika) 110 odnosno 65% je odgovorilo da planira sljedeće putovanje kada se situacija u zemlji i inozemstvu normalizira, 60 odnosno 35% da ne zna, što znači da su svi svjesni ozbiljnosti situacije.

GRAF 8.



Od 170 ispitanika (učenika) 155 odnosno 91% je odgovorilo da ne oklijeva putovati javnim prijevozom, 15 odnosno 9% da oklijeva a kao razlog navodi osobnu sigurnost, što znači da velika većina uz sve mjere opreza bi koristila javni prijevoz.

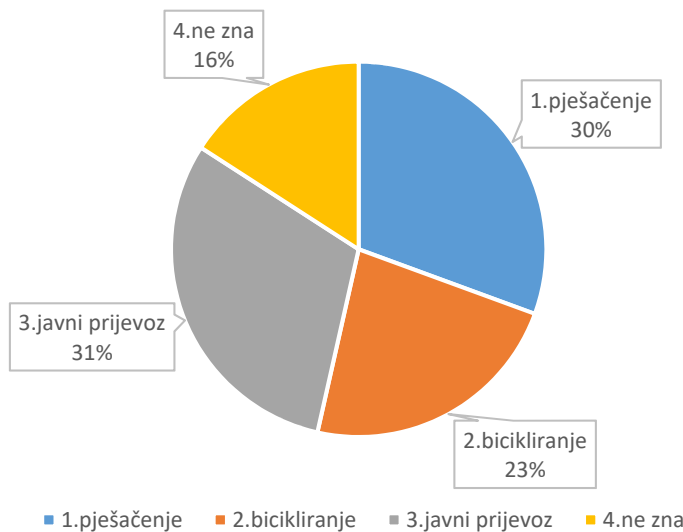
GRAF 9.



Od 170 ispitanika (učenika) 27 odnosno 16% je odgovorilo da bi bez brige putovalo u Njemačku, 22 odnosno 13% u Španjolsku, 19 odnosno 11% u Francusku, 102 odnosno 60% neke druge zemlje, što znači da kod odabira destinacije nisu previše obraćali pozornost na trenutnu epidemiološku situaciju.

GRAF 10.

## NAVEDI TRI NAČINA KAKO BI SE EMISIJE UZROKOVANE PROMETOM MOGLE SMANJITI



U navedenom upitniku od 170 ispitanika (učenika), 51 odnosno 30% je odgovorilo pješaćenje, 52 učenika odnosno 31% je odgovorilo javni prijevoz, 39 učenika odnosno 23% bicikliranje i 27 učenika odnosno 16% ne zna kako bi se emisije uzrokovane prometom mogle smanjiti.

### Sažetak i zaključak:

Cilj ove ankete je bio ispitati navike, korištenje osobne zaštite i zaštite drugih, koliko se osobno pridržavaju mjera sigurnosti te koliko se istih pridržavaju drugi, koliko razmišljaju o ozbiljnosti situacije u kojoj se nalazimo, zašto se održava Europski tjedan mobilnosti i koliko su razumjeli ovogodišnji slogan „Mobilnost s nultim emisijama za sve“? Svako pitanje i odgovor su analizirani te se došlo do slijedećeg:

- Većina ispitanika ima zdrave i nadasve ekološke navike (pješačenje, korištenja javnog prijevoza, ili neki drugi vid zdravog i ekološki prihvatljivog oblika dolaska u školu), te su se također složili da se velika većina korisnika pridržava epidemioloških mjera. Mali broj ispitanika (učenika) je izrazio bojazan prema putovanjima javnim prijevozom, a kao razlog su naveli osobnu sigurnost. Na upit zašto se svake godine održava Europski tjedan mobilnosti jako mali broj ispitanika (učenika) je znao odgovoriti na to pitanje. No velika većina je znala navesti tri načina smanjenja emisije uzrokovane prometom.

Zaključak na učeničkim radionicama je bio da se s njima više mora razgovarati o alternativnim načinima prijevoza i njihovim učincima za zdravlje i okoliš, te da se tome mora pridružiti i politička volja grada.