

# ANALIZA DOBIVENIH PODATAKA

- Ukupno je sudjelovalo 86 ispitanika i svi su odgovorili na sva pitanja



KOLIKO SMO SPREMI ZA ISPROBAVANJE NOVIH OBLIKA MOBILNOSTI?



## 1. KOLIKO ČESTO?

- Pješačite

- Vrlo često      • Često      • Rijetko      • Vrlo rijetko      • Nikada

- Vozite bicikl

- Vrlo često      • Često      • Rijetko      • Vrlo rijetko      • Nikada

- Se vozite automobilom

- Vrlo često      • Često      • Rijetko      • Vrlo rijetko      • Nikada

- Se vozite autobusom

- Vrlo često      • Često      • Rijetko      • Vrlo rijetko      • Nikada

- Idete na rekreaciju

- Vrlo često      • Često      • Rijetko      • Vrlo rijetko      • Nikada

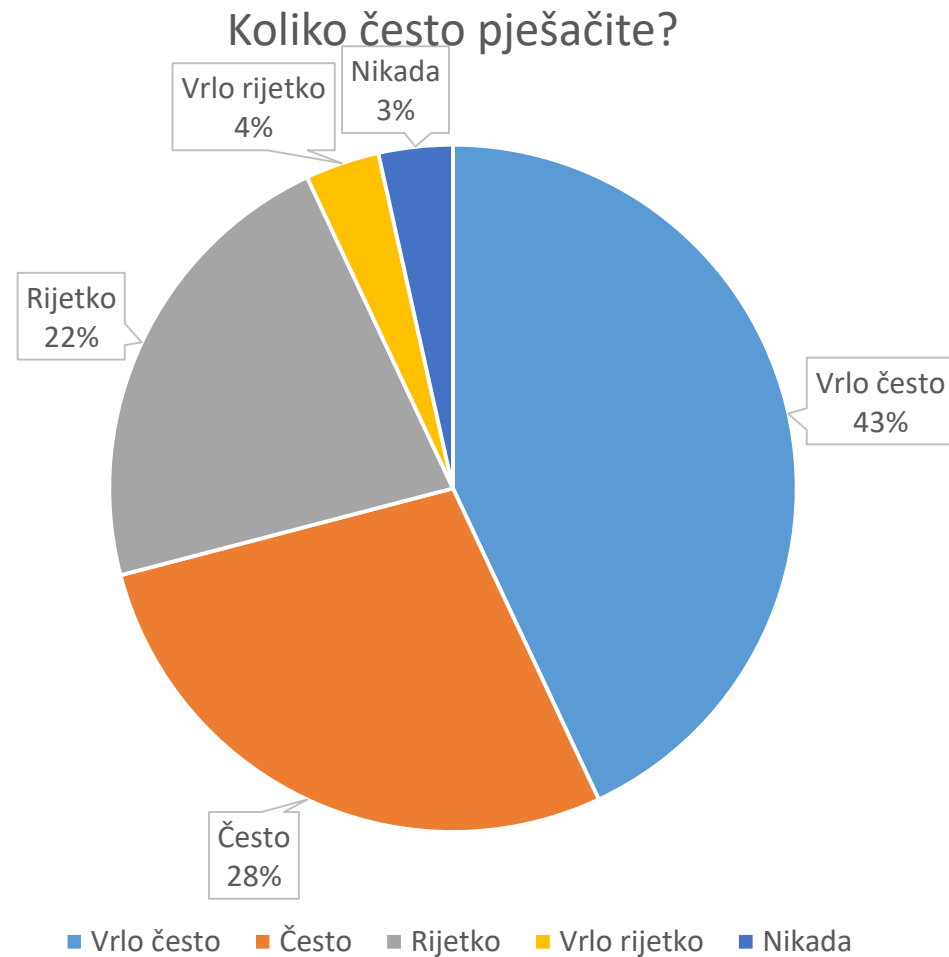
- Idete na izlet u prirodu

- Vrlo često      • Često      • Rijetko      • Vrlo rijetko      • Nikada

## 2. Koliko ste spremni za isprobavanje novih oblika mobilnosti?

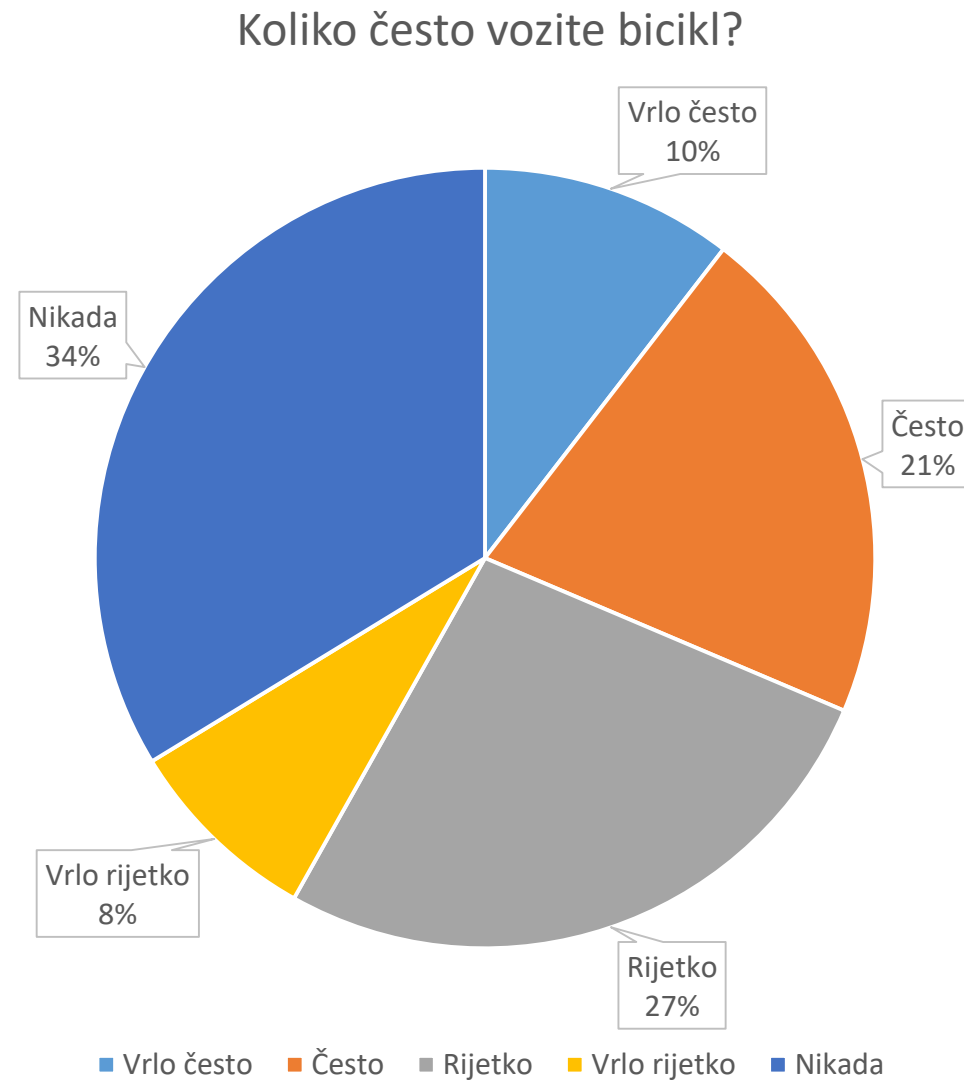
---

# Graf 1.



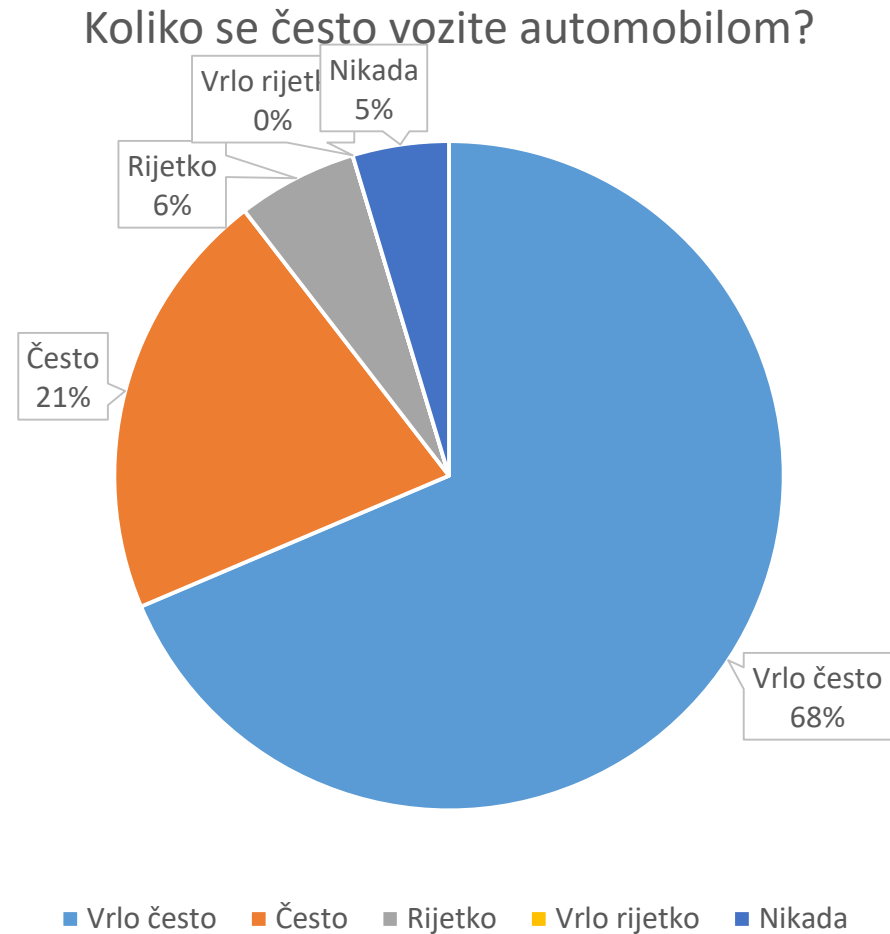
U navedenom upitniku od 86 ispitanika, 37 odnosno 43% je odgovorilo da vrlo često pješači a 24 odnosno 28% je odgovorilo da često pješači, što znači da velika većina anketiranih ima zdravu naviku pješačenja.

# Graf 2.



Od 86 ispitanika 9 odnosno 10% je odgovorilo da vrlo često vozi bicikl a 18 odnosno 21% je odgovorilo da često vozi bicikl, što znači da ih svega 30 tak posto koristi nadasve zdravo prijevozno sredstvo.

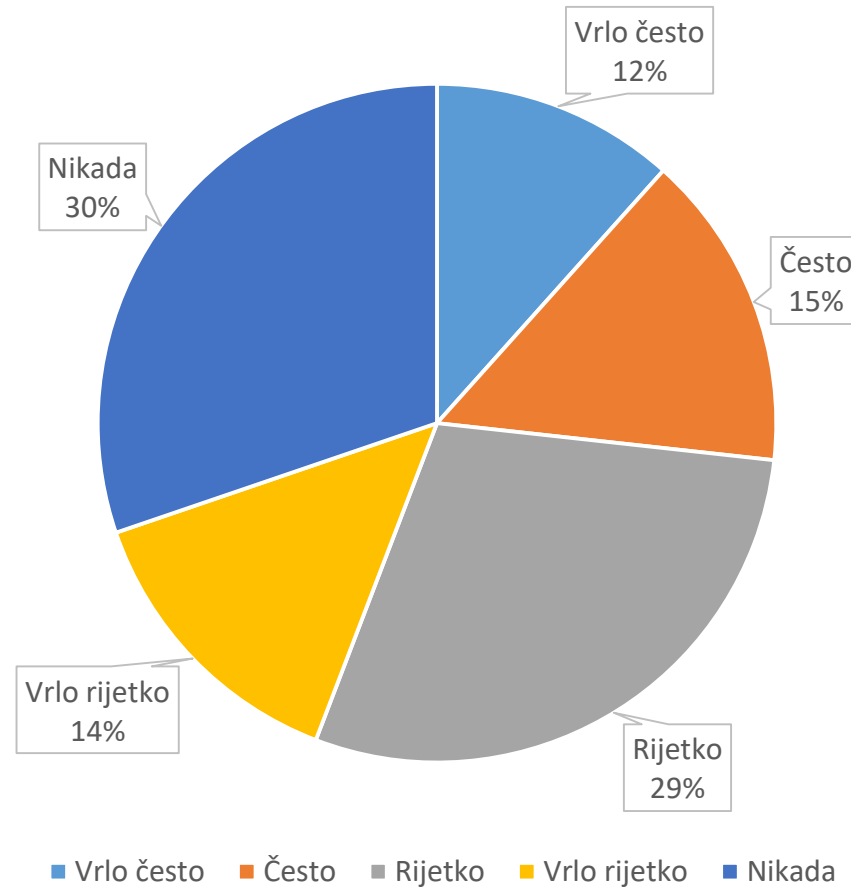
# Graf 3.



Od 86 ispitanika, 59 odnosno 68% je odgovorilo da se vrlo često vozi automobilom a 18 odnosno 21% je odgovorilo da se često vozi automobilom, što znači da velika većina ispitanika koristi ekološki i zdravstveno najnepovoljniji oblik prijevoza.

# Graf 4.

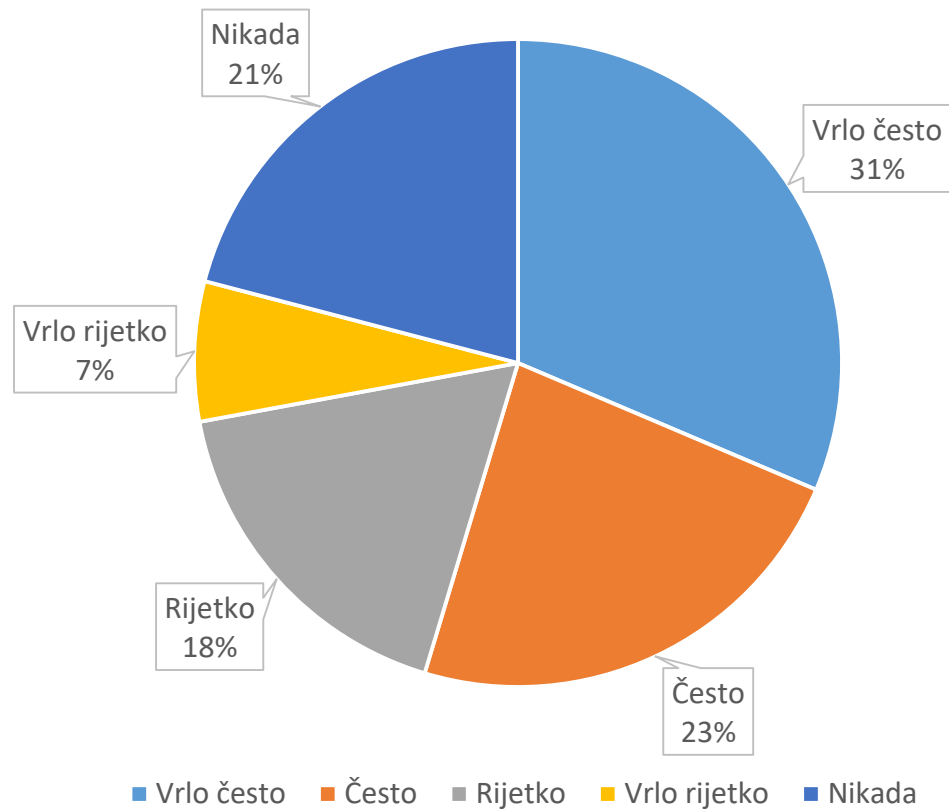
Koliko se često vozite autobusom?



Od 86 ispitanika, 10 odnosno 12% je odgovorilo da se vrlo često vozi autobusom a 13 odnosno 15% je odgovorilo da se često vozi autobusom, što znači da se autobus kao prijevozno sredstvo slabo koristi.

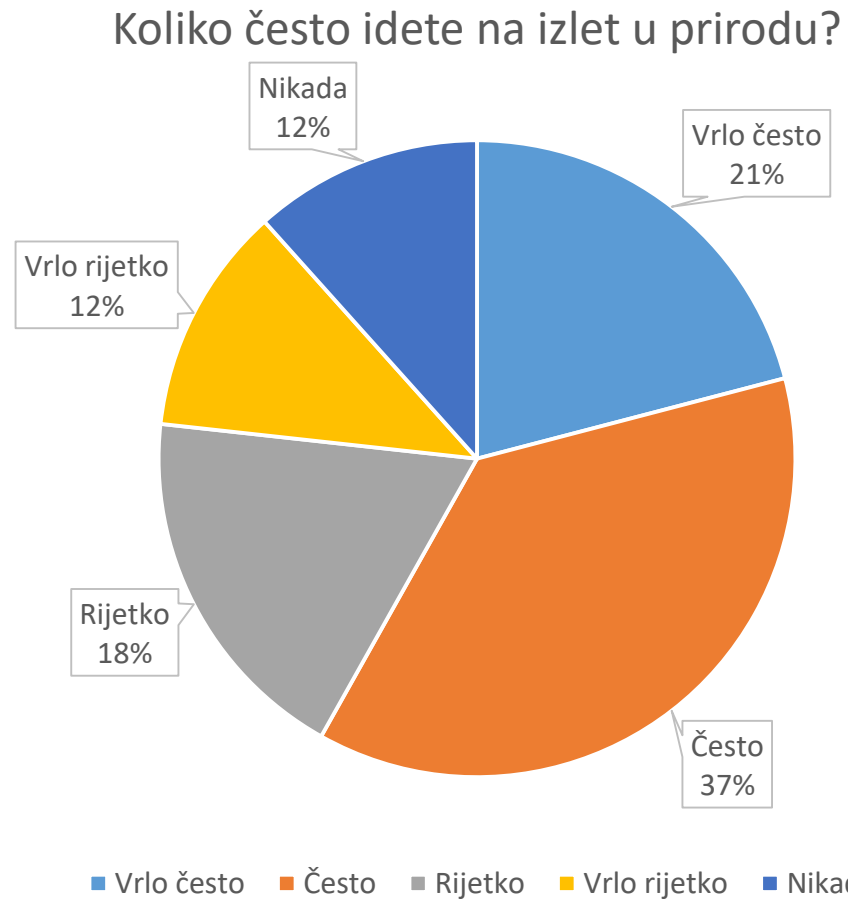
# Graf 5.

Koliko često idete na rekreaciju?



Od 86 ispitanika, 27 odnosno 31% je odgovorilo da vrlo često ide na rekreaciju a 20 odnosno 23% je odgovorilo da često ide na rekreaciju, što znači da se 53% ispitanika rekreira odnosno bavi tjelovježbom .

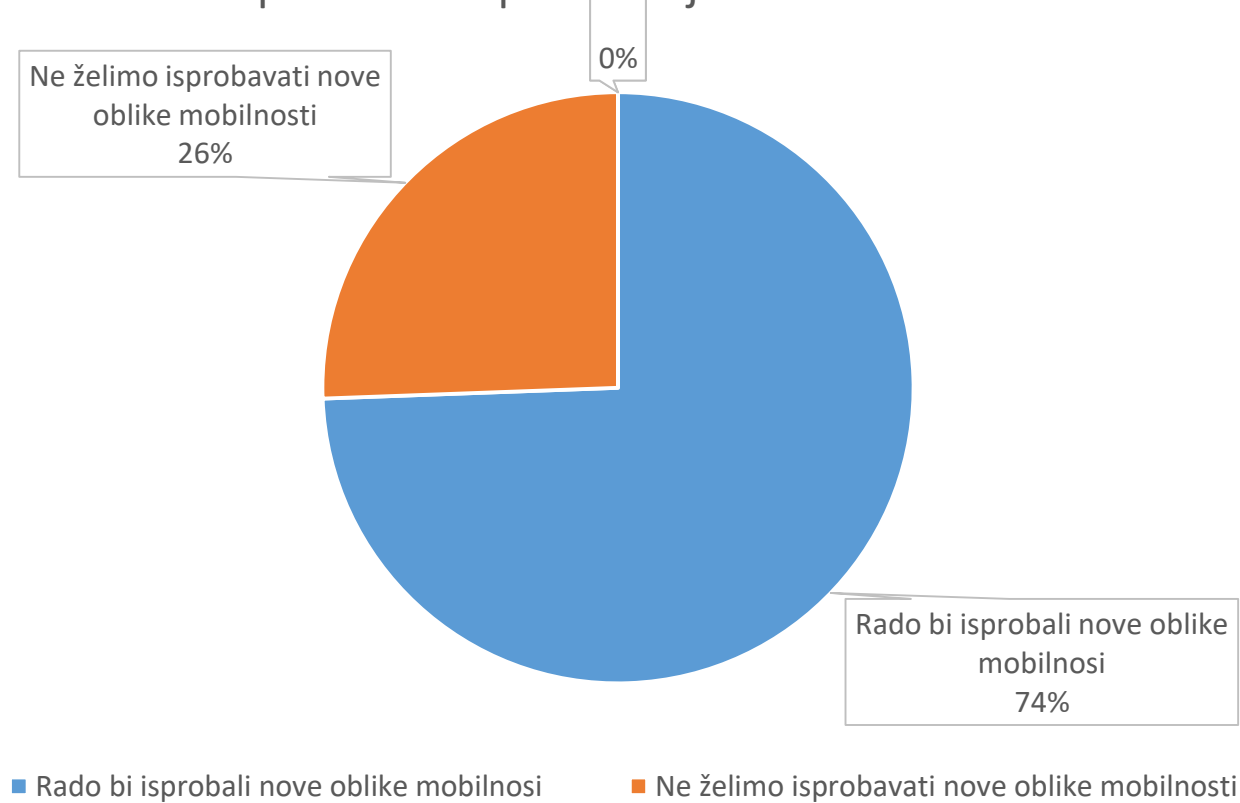
# Graf 6.



Od 86 ispitanika, 18 odnosno 21% je odgovorilo da vrlo često ide na izlet u prirodu a 32 odnosno 37% je odgovorilo da često ide na izlet u prirodu, što znači da 58% ispitanika zna koristiti svoje slobodno vrijeme.

# Graf 7.

Koliko smo spremni za isprobavanje novih oblik mobilnosti?



Od 86 ispitanika, 64 odnosno 74% je odgovorilo da bi rado isprobali nove oblike mobilnosti a 22 odnosno 26% je odgovorilo da ne želi isprobavati nove oblike mobilnosti.



# Sažetak i zaključak:

Cilj ove ankete je bio ispitati navike ispitanika i njihovu spremnost isprobavanja novih oblika mobilnosti. Svako pitanje i odgovor su analizirani te se došlo do slijedećeg:

- Većina ispitanika ima zdrave i nadasve ekološke navike (pješačenje, vožnja bicikla, rekreacije i odlazaka u prirodu), te su također izrazili želju za isprobavanjem novih oblika mobilnosti odnosno preispitivanjem dosadašnjeg načina kretanja u našem gradu. Najčešće primjedbe ispitanika su:
    - nedostatak promocija pogodnosti aktivnog kretanja i rekreacije (predavanja, letci o poboljšanju zdravog načina života)
    - nedostatak biciklističkih staza po gradu
    - nedostatak mogućnosti iznajmljivanja bicikla (cijele godine) za građane koji ih nemaju
    - nedostatak stalaka za bicikle ispred javnih ustanova i zgrada
    - nedostatak većeg broja linija gradskog prijevoza po Labinu i okolici
- Zaključak na učeničkim radionicama je bio da se alternativnim načinima prijevoza mora pridružiti i politička volja grada.